

# LA GAMME WEVA

UNE GAMME FACILE À VIVRE ET PRATIQUE,  
LE RÊVE ACCESSIBLE !



#### OPTIONS POSSIBLES :

Projecteur, nage à contre courant, Delta MS (plastique alvéolé)  
coffre de filtration en pin, couverture automatique  
couverture d'été, couverture d'hiver de sécurité  
couverture à barres, pompe à chaleur, traitement de l'eau.

**Viko**  
PISCINES



# LA GAMME WEVA

HORS-SOL / SEMI-ENTERRÉE / ENTERRÉE

## LES CARACTÉRISTIQUES DE LA GAMME WEVA

# Viko PISCINES

### Liner

③ Liner 75/100<sup>ème</sup> Bleu France.

### Margelle

③ En double pin traité classe 4, d'une épaisseur de 28 mm et d'une largeur de 290 mm (2 x 145 mm).



### Buses de refoulement et skimmers

③ 1 à 2 buse(s) de refoulement,  
③ 1 à 2 skimmer(s).



### Échelles

③ Échelle intérieure Inox 3 marches,  
③ Échelle extérieure bois 4 à 5 marches.

### Structure par emboîtement

③ En pin du Nord massif traité autoclave 4, finition arrondie,  
③ Épaisseur de 45 mm,  
③ Jambes de force en acier galvanisé pour les piscines octogonales allongées, les carrées et les rectangles.



### Groupe de filtration

③ Débit de 7,90 à 9,70 m<sup>3</sup>/h en sortie de buse(s) de refoulement (selon modèle),  
③ Filtre à sable Ø 500 (P-FI ou P-FS selon modèle) traité anti UV,  
③ Vanne 6 voies avec position filtrage/lavage/rinçage/circulation/vidange/mode fermé,  
③ Vannes d'isolement au refoulement et à l'aspiration,  
③ Pompe de filtration équipée d'un préfiltre ; puissance 0,46 à 0,60 kW,  
③ Connectique hydraulique semi-rigide « qualité enterrable » Ø 45mm.



### Tapis de sol

③ Tapis de sol à placer sous le liner.



# Viko PISCINES

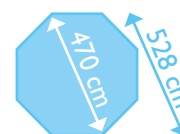


## WEVA OCTO 530



Désignation modèle	<b>Octo 530</b>
Référence fournisseur	<b>27122210</b>
EAN13	<b>3566837096830</b>

Désignation	Détails
Dimensions extérieures (cm)	<b>528 cm</b>
Dimensions intérieures (cm)	<b>470 cm</b>
Hauteur margelles incluses (cm)	<b>133 cm</b>
Volume d'eau (m³)	<b>18,77</b>
Surface du plan d'eau (m²)	<b>15,64</b>
Colisage	<b>2 palettes</b>



**LIVRAISON  
À DOMICILE**

## LES ÉQUIPEMENTS DE SÉRIE

Descriptif	
Renforts métalliques de structure	<b>Non inclus sauf Octo+</b>
Margelle double pin, épaisseur 28 mm, largeur 290 mm (2 x 145 mm)	<b>inclus</b>
Madrier en pin du Nord massif traité autoclave classe 4, épaisseur en mm, tolérance + ou - 1 mm	<b>45</b>
Épaisseur de liner	<b>75/100<sup>ème</sup></b>
Couleur du liner	<b>bleu France</b>
Nombre de skimmers P-PM Corps	<b>1</b>
Nombre de buses de refoulement	<b>1</b>
Connectique en 45 mm enterrable	<b>inclus</b>
Filtre à sable	<b>P-FI</b>

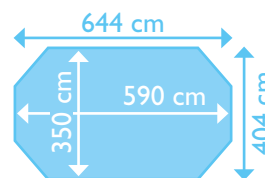
Descriptif	
Diamètre du filtre à sable (mm)	<b>500</b>
Débit à la buse de refoulement (m³/h)	<b>Octo - 7,90 Octo+ - 8,30</b>
Quantité fournie de sable (kg)	<b>50</b>
Vanne 6 voies (filtrage/lavage/rinçage/circulation/vidange/fermé)	<b>inclus</b>
Vannes d'isolement ¼ de tour refoulement / aspiration	<b>inclus</b>
Echelle intérieure inox	<b>3 marches</b>
Echelle de sécurité extérieure en bois	<b>4 marches 5 marches pour hauteur de margelle 146</b>
Tapis de sol	<b>inclus</b>



**WEVA OCTO+ 640**

Désignation modèle	<b>Octo+ 640</b>
Référence fournisseur	<b>27126210</b>
EAN13	<b>3566837096892</b>

Désignation modèle	<b>Octo+ 640</b>
Référence fournisseur	<b>27136210</b>
EAN13	<b>3566837096960</b>



Désignation	Détails
Dimensions extérieures (cm)	<b>644x404 cm</b>
Dimensions intérieures (cm)	<b>590x350 cm</b>
Hauteur margelles incluses (cm)	<b>133 cm</b>
Volume d'eau (m³)	<b>22,40</b>
Surface du plan d'eau (m²)	<b>18,51</b>
Colisage	<b>2 palettes</b>

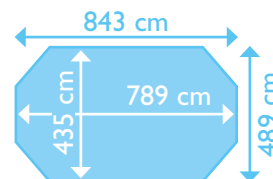
Désignation	Détails
Dimensions extérieures (cm)	<b>644x404 cm</b>
Dimensions intérieures (cm)	<b>590x350 cm</b>
Hauteur margelles incluses (cm)	<b>146 cm</b>
Volume d'eau (m³)	<b>24,62</b>
Surface du plan d'eau (m²)	<b>18,51</b>
Colisage	<b>2 palettes</b>

**WEVA OCTO+ 840**



Désignation modèle	<b>Octo+ 840</b>
Référence fournisseur	<b>27128210</b>
EAN13	<b>3566837096977</b>

Désignation modèle	<b>Octo+ 840</b>
Référence fournisseur	<b>27138210</b>
EAN13	<b>3566837096908</b>



Désignation	Détails
Dimensions extérieures (cm)	<b>843x489 cm</b>
Dimensions intérieures (cm)	<b>789x435 cm</b>
Hauteur margelles incluses (cm)	<b>133 cm</b>
Volume d'eau (m³)	<b>37,53</b>
Surface du plan d'eau (m²)	<b>31,02</b>
Colisage	<b>2 palettes</b>

Désignation	Détails
Dimensions extérieures (cm)	<b>843x489 cm</b>
Dimensions intérieures (cm)	<b>789x435 cm</b>
Hauteur margelles incluses (cm)	<b>146 cm</b>
Volume d'eau (m³)	<b>41,25</b>
Surface du plan d'eau (m²)	<b>31,02</b>
Colisage	<b>2 palettes</b>

# Wiko PISCINES

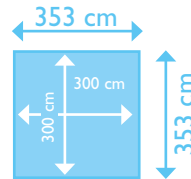


## WEVA CARRÉ 3X3



Désignation modèle	<b>Carré 3x3</b>
Référence fournisseur	<b>27172211</b>
EAN13	<b>3566837114923</b>

Désignation	Détails
Dimensions extérieures (cm)	<b>353 cm</b>
Dimensions intérieures (cm)	<b>300 cm</b>
Hauteur margelles incluses (cm)	<b>120 cm</b>
Volume d'eau (m³)	<b>9,90</b>
Surface du plan d'eau (m²)	<b>9,00</b>
Colisage	<b>3 palettes</b>



**LIVRAISON  
À DOMICILE**



## LES ÉQUIPEMENTS DE SÉRIE

Descriptif	
Renforts métalliques de structure	<b>inclus</b>
Margelle double pin, épaisseur 28 mm, largeur 290 mm (2 x 145 mm)	<b>inclus</b>
Madrier en pin du Nord massif traité autoclave classe 4, épaisseur en mm, tolérance + ou - 1 mm	<b>45</b>
Épaisseur de liner	<b>75/100<sup>ème</sup></b>
Couleur du liner	<b>bleu France</b>
Nombre de skimmers P-GM Long	<b>1 - carrée 2 - rectangulaire</b>
Nombre de buses de refoulement	<b>1 - carrée 2 - rectangulaire</b>
Connectique en 45 mm enterrable	<b>inclus</b>
Filtre à sable	<b>P-FS</b>

Descriptif	
Diamètre du filtre à sable (mm)	<b>500 EH</b>
Débit à la buse de refoulement (m³/h)	<b>9,70</b>
Quantité fournie de sable (kg)	<b>75</b>
Vanne 6 voies (filtrage/lavage/rinçage/circulation/vidange/fermé)	<b>inclus</b>
Vannes d'isolement ¼ de tour refoulement / aspiration	<b>inclus</b>
Echelle intérieure inox	<b>3 marches</b>
Echelle de sécurité extérieure en bois	<b>4 marches h : 1,20 ou 1,33</b>
	<b>5 marches - h : 1,46</b>
Tapis de sol	<b>inclus</b>

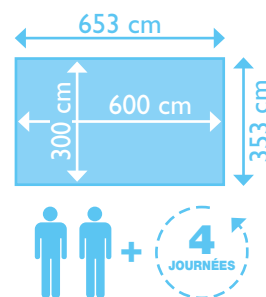


## WEVA RECTANGLE 6X3

Désignation modèle	<b>Rectangle 6x3</b>
Référence fournisseur	<b>27184210</b>
EAN13	<b>3566837096984</b>



Désignation	Détails
Dimensions extérieures (cm)	<b>653x 353 cm</b>
Dimensions intérieures (cm)	<b>600x 300 cm</b>
Hauteur margelles incluses (cm)	<b>133 cm</b>
Volume d'eau (m <sup>3</sup> )	<b>21,78</b>
Surface du plan d'eau (m <sup>2</sup> )	<b>18,00</b>
Colisage	<b>4 palettes</b>



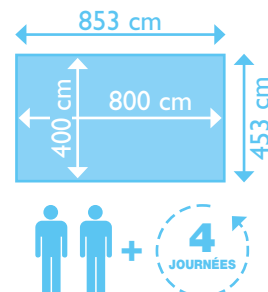
## WEVA RECTANGLE 8X4



Désignation modèle	<b>Rectangle 8x4</b>
Référence fournisseur	<b>27196210</b>
EAN13	<b>3566837096991</b>



Désignation	Détails
Dimensions extérieures (cm)	<b>853x 453 cm</b>
Dimensions intérieures (cm)	<b>800x 400 cm</b>
Hauteur margelles incluses (cm)	<b>146 cm</b>
Volume d'eau (m <sup>3</sup> )	<b>42,56</b>
Surface du plan d'eau (m <sup>2</sup> )	<b>32,00</b>
Colisage	<b>5 palettes</b>



**Niko**  
**PISCINES**

## PISCINES WEVA AVEC UNE POMPE 60 HZ - OCTO, OCTO+

Code	EAN13	Désignation
27122212	3566837121143	Piscine bois Weva 530, pin, Bleu France, H=133 en 60 Hz
27126212	3566837121167	Piscine bois Weva +640, pin, Bleu France, H=133 en 60 Hz
27136212	3566837121174	Piscine bois Weva +640, pin, Bleu France, H=146 en 60 Hz
27128212	3566837121181	Piscine bois Weva +840, pin, Bleu France, H=133 en 60 Hz
27138212	3566837121198	Piscine bois Weva +840, pin, Bleu France, H=146 en 60 Hz



## LES ÉQUIPEMENTS DE SÉRIE

Descriptif	
Renforts métalliques de structure	<b>Non inclus sauf Octo+</b>
Margelle double pin, épaisseur 28 mm, largeur 290 mm (2 x 145 mm)	<b>inclus</b>
Madrier en pin du Nord massif traité autoclave classe 4, épaisseur en mm, tolérance + ou - 1 mm	<b>45</b>
Épaisseur de liner	<b>75/100<sup>ème</sup></b>
Couleur du liner	<b>bleu France</b>
Nombre de skimmers P-PM Corps	<b>1</b>
Nombre de buses de refoulement	<b>1</b>
Connectique en 45 mm enterrable	<b>inclus</b>
Filtre à sable	<b>P-FI</b>

Descriptif	
Diamètre du filtre à sable (mm)	<b>500</b>
Débit à la buse de refoulement (m³/h)	<b>Octo - 7,90 Octo+ - 8,30</b>
Quantité fournie de sable (kg)	<b>50</b>
Vanne 6 voies (filtrage/lavage/rinçage/circulation/vidange/fermé)	<b>inclus</b>
Vannes d'isolement ¼ de tour refoulement / aspiration	<b>inclus</b>
Echelle intérieure inox	<b>3 marches</b>
Echelle de sécurité extérieure en bois	<b>4 marches 5 marches pour hauteur de margelle 146</b>
Tapis de sol	<b>inclus</b>

## PISCINES WEVA AVEC UNE POMPE 60 HZ - CARRÉE, RECTANGULAIRES

Code	EAN13	Désignation
27172213	3566837161460	Piscine bois Weva 3 x 3, pin, Bleu France, H=120 en 60 Hz
27184212	3566837121242	Piscine bois Weva 6 x 3, pin, Bleu France, H=133 en 60 Hz
27196212	3566837121204	Piscine bois Weva 8 x 4, pin, Bleu France, H=146 en 60 Hz



## LES ÉQUIPEMENTS DE SÉRIE

Descriptif	
Renforts métalliques de structure	<b>inclus</b>
Margelle double pin, épaisseur 28 mm, largeur 290 mm (2 x 145 mm)	<b>inclus</b>
Madrier en pin du Nord massif traité autoclave classe 4, épaisseur en mm, tolérance + ou - 1 mm	<b>45</b>
Épaisseur de liner	<b>75/100<sup>ème</sup></b>
Couleur du liner	<b>bleu France</b>
Nombre de skimmers P-GM Long	<b>2</b>
Nombre de buses de refoulement	<b>1 - carrée 2 - rectangulaire</b>
Connectique en 45 mm enterrable	<b>inclus</b>
Filtre à sable	<b>P-FS</b>

Descriptif	
Diamètre du filtre à sable (mm)	<b>500 EH</b>
Débit à la buse de refoulement (m³/h)	<b>9,70</b>
Quantité fournie de sable (kg)	<b>75</b>
Vanne 6 voies (filtrage/lavage/rinçage/circulation/vidange/fermé)	<b>inclus</b>
Vannes d'isolement ¼ de tour refoulement / aspiration	<b>inclus</b>
Echelle intérieure inox	<b>3 marches</b>
Echelle de sécurité extérieure en bois	<b>4 marches - h : 1,20x1,33 5 marches - h : 1,46</b>
Tapis de sol	<b>inclus</b>